

Stichtag: 28.06.2024

Generali-Zukunftsvorsorgefonds 2006/30

Gemischter Wertpapierfonds

1 / 2

Fonds-Charakteristik

Der Generali-Zukunftsvorsorgefonds 2006/30 erfüllt die gesetzlichen Voraussetzungen für die vom Staat geförderte private Zukunftsvorsorge. Der Fonds dient als Basis für die Veranlagung der Generali Zukunftsvorsorge. Im Fonds müssen mindestens 30 % des Fondsvermögens in physische Aktien veranlagt sein. Der Fonds ist hinsichtlich seiner Aktiengewichtung innerhalb der gesetzlichen Vorgaben variabel ausgestaltet. Der Fonds ist als Spezialfonds konzipiert und somit nicht frei erwerbbar. In Abhängigkeit von der aktuellen Kapitalmarktsituation werden in der Veranlagung Absicherungsinstrumente eingesetzt. Dadurch kann eine ungünstige Entwicklung der Aktienkurse abgefedert werden. Aufgrund des möglichen Einsatzes von derivativen Finanzinstrumenten kann es in gewissen Marktphasen dazu kommen, dass über bestimmte Zeiträume nicht an der Entwicklung des Aktienmarktes partizipiert wird.

Wertentwicklung 10 Jahre (%)



Wertentwicklung 1 Jahr (%)



Stammdaten

Fondsstruktur	Voll-Thesaurierend
ISIN	AT0000A01X29
Fondswährung	EUR
Fondsbeginn	25.09.2006
Rechnungsjahrende	31.12.
Depotbank	BKS Bank AG
Fondsmanagement	3 Banken-Generali
Vertriebszulassung	AT

Aktuelle Fondsdaten

Errechneter Wert	14,20 EUR
Rücknahmepreis	14,20 EUR
Fondsvermögen in Mio	75,64 EUR
Verwaltungsgebühr p.a.	0,91%
Garantiegebühr p.a.	0,525%*

Hinweise zur steuerlichen Behandlung entnehmen Sie unserem aktuellen Rechenschaftsbericht.
* Bezogen auf die Garantiesumme

Historische Wertentwicklung

seit Jahresbeginn	-1,59%
1 Jahr	3,57%
3 Jahre p.a.	-6,77%
5 Jahre p.a.	-4,25%
10 Jahre p.a.	0,85%
seit Fondsbeginn p.a.	1,99%

In der Vergangenheit erzielte Erträge lassen keine verlässlichen Rückschlüsse auf die zukünftige Entwicklung eines Fonds zu.

Die Performanceberechnung erfolgt durch die Österreichische Kontrollbank AG nach der OeKB-Methode.
In der Wertentwicklung sind etwaige seitens der Vertriebsstellen verrechnete individuelle Kaufspesen sowie kundenspezifische Konto- und Depotgebühren nicht berücksichtigt.

Gesetzliche Bedingungen

- * Mindestaktienquote von 30 %
- * unbeschränkt steuerpflichtige nat. Personen
- * Veranlagung des Aktienanteils ausschließlich an jenen EWR-Börsen, deren Marktkapitalisierung 40 % des BIP des jeweiligen Landes nicht übersteigt
- * Kapitalgarantie auf das einbezahlte Kapital zuzüglich der erhaltenen Prämien (Details siehe Versicherungsbedingungen)
- * Steuerfreiheit hinsichtlich der KEST und der EST
- * gesetzliche Mindestbindung von 10 Jahren
- * Möglichkeit der Kapitalentnahme nach Ablauf der Laufzeit unter Rückerstattung der halben Förderung und Versteuerung der erzielten Kapitalerträge mit 27,5 % KEST

Dieses Dokument wurde ausschließlich zu Informationszwecken erstellt. Die verwendeten Informationen beruhen auf Quellen, die wir als zuverlässig erachten. Eine Garantie für deren Richtigkeit oder Vollständigkeit kann nicht übernommen werden. Die Inhalte sind unverbindlich und stellen keine Empfehlung zum Kauf oder Verkauf von Anteilsscheinen dar. Alleinverbindliche Grundlage für den Kauf von Investmentfondsanteilen ist das Informationsdokument gemäß § 21 AIFMG, welches in seiner aktuellen Fassung in deutscher Sprache unter www.3bg.at, sowie den inländischen Zahlstellen des Fonds zur Verfügung steht.

Das Nettovermögen kann aufgrund der Portfoliozusammensetzung oder der verwendeten Portfoliomanagementtechniken unter Umständen eine erhöhte Volatilität aufweisen.

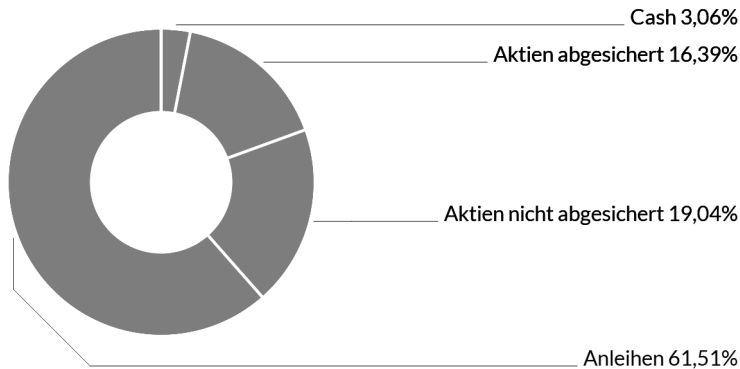
Stichtag: 28.06.2024

Generali-Zukunftsvorsorgefonds 2006/30

Gemischter Wertpapierfonds

2 / 2

Assetgewichtung



Bericht des Fondsmanagements

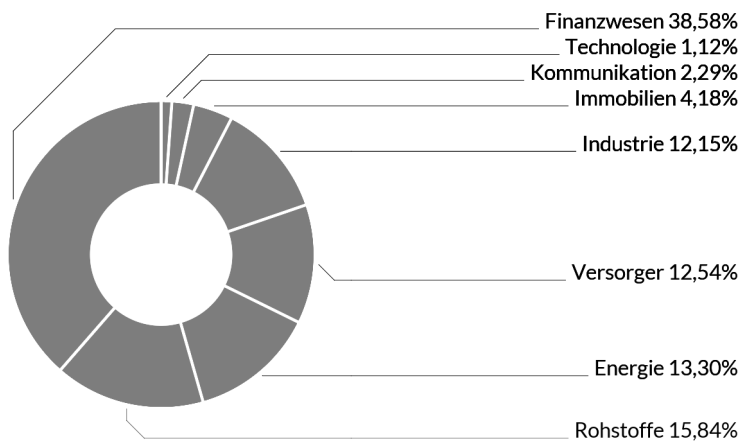
Die Aktienmärkte entwickelten sich im Juni je nach Region unterschiedlicher als im bisherigen Jahresverlauf. Während die großen US-Indizes starke Gewinne verzeichneten, schlossen die europäischen Märkte im negativen Bereich und auch die asiatischen Aktien taten sich tendenziell schwerer.

Als Auslöser für die Zurückhaltung der Anleger in der Eurozone ist vor allem die EU-Wahl anzusehen, bei welcher Parteien am rechten Rand teils starke Zugewinne gegenüber liberaleren oder sozialeren Fraktionen verzeichneten.

Auch an den Anleihemärkten zeigte sich in der Folge keine positive Entwicklung. Während vor allem globale Staatsanleihen in der Mitte des Monats kurzfristige Zuwächse verzeichnen konnten, blieben die meisten Anleihenrenditen auf Monatsicht eher in einer Seitwärtsphase.

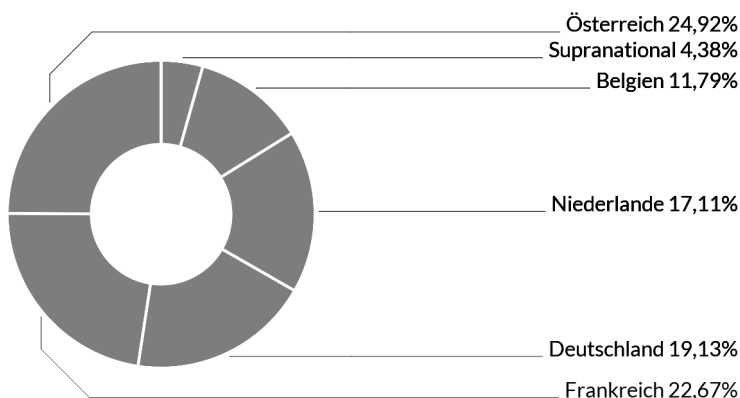
per Juli 2024

Branchengewichtung Aktien



Hinweis: Die diesem Finanzprodukt zugrunde liegenden Investitionen berücksichtigen nicht die EU-Kriterien für ökologisch nachhaltige Wirtschaftsaktivitäten.

Ländergewichtung Anleihen



Dieses Dokument wurde ausschließlich zu Informationszwecken erstellt. Die verwendeten Informationen beruhen auf Quellen, die wir als zuverlässig erachten. Eine Garantie für deren Richtigkeit oder Vollständigkeit kann nicht übernommen werden. Die Inhalte sind unverbindlich und stellen keine Empfehlung zum Kauf oder Verkauf von Anteilscheinen dar. Alleinverbindliche Grundlage für den Kauf von Investmentfondsanteilen ist das Informationsdokument gemäß § 21 AIFMG, welches in seiner aktuellen Fassung in deutscher Sprache unter www.3bg.at, sowie den inländischen Zahlstellen des Fonds zur Verfügung steht.

Das Nettovermögen kann aufgrund der Portfoliozusammensetzung oder der verwendeten Portfoliomanagementtechniken unter Umständen eine erhöhte Volatilität aufweisen.